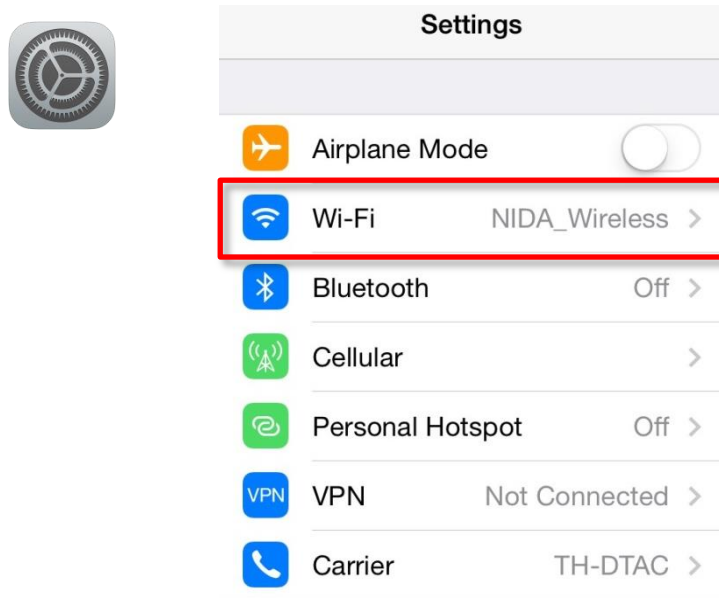
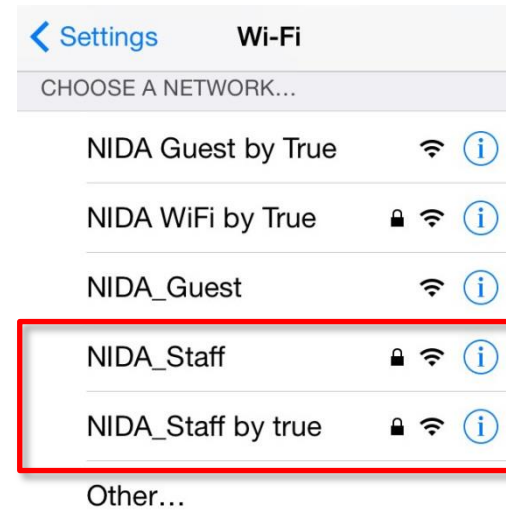


การใช้งาน SSID : NIDA\_Staff และ NIDA\_Staff by True  
บนระบบปฏิบัติการ iOS

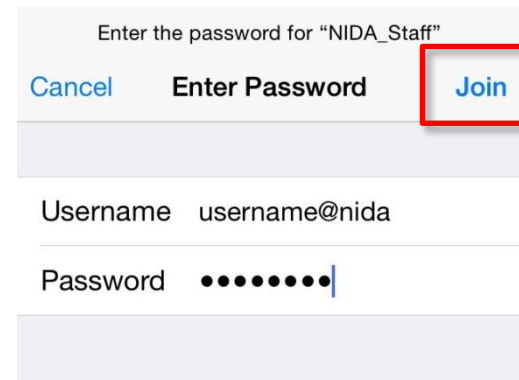
1 ไปที่ Settings > Wi-Fi



2 เลือก SSID : NIDA\_Staff หรือ NIDA\_Staff by True

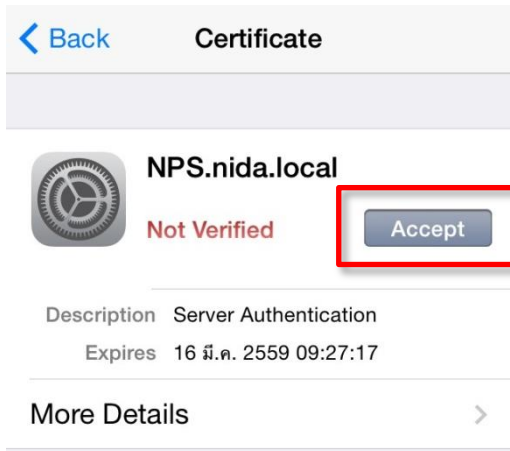


3 ใส่ Username@nida และ Password แล้วเลือก Join



4

เลือก *Accept* เพื่อยืนยัน



5

เมื่อเชื่อมต่อสำเร็จจะปรากฏเครื่องหมาย ✓ ดังรูป

